











Reduzca su riesgo de tener incendios arrasadores

La amenaza de que ocurra un incendio arrasador es real, aunque hay pasos que usted puede tomar para reducir el riesgo de que su casa sufra daños por este tipo de incendio. Sólo siga estos 10 consejos y creará la protección más efectiva en contra de un incendio arrasador: un espacio defendible. Es sencillo ¡y hasta puede hacerlo en un fin de semana!

-  **1. Defina su espacio defendible.** Cree una zona no combustible de 30 pies alrededor de su casa. Es la protección más efectiva en contra de un incendio arrasador.
-  **2. Reduzca la vegetación, los árboles y la maleza alrededor de su casa.** Escoja plantas incombustibles que tengan ramas bien separadas, un alto contenido de humedad y poca acumulación temporal de vegetación muerta.
-  **3. Quite o pade los árboles.** Retire o haga menos espesos los árboles amontonados o débiles. Recorte las ramas que cuelguen a bajo nivel para evitar que los incendios que se propaguen por la superficie se suban a los árboles.
-  **4. Corte periódicamente el pasto y las hierbas.** Al fuego le encantan el pasto y las hierbas. Pódelos o recórtelos y manténgalos bien regados, especialmente durante las temporadas de sequía.
-  **5. Coloque en otros sitios las pilas de madera y los materiales de construcción sobrantes.** Apile todos los materiales combustibles a 30 pies de distancia de su casa y de otros edificios.
-  **6. Mantenga limpios el techo y el patio.** Las hojas de pino que se acumulan en los techos de material compuesto pueden quemar las capas de superficie de "grava" y propagar el incendio hacia la casa. En varios casos, hasta las paredes empiezan a quemarse debido a las concentraciones de hojas de pino alineadas en su base.
-  **7. Mantenga visibles los letreros y los domicilios, y provea fácil acceso a la casa.** Los números del domicilio muy visibles permiten a los bomberos encontrar su casa rápidamente en caso de una emergencia. Un acceso seguro y fácil a su propiedad incluye entradas con vegetación periférica bien podada. Póngase en contacto con su agencia local de bomberos para obtener recomendaciones.
-  **8. Evalúe su techo.** En caso de un incendio arrasador, el techo es la parte más vulnerable de su casa. Considere aplicarle un tratamiento o reemplazar el techo si tiene listones de madera. Si tiene chimenea o una estufa de madera, instale un parachispas autorizado.
-  **9. Recicle periódicamente los desperdicios y las ramas del patio.** Verifique métodos alternativos para deshacerse de ellos, como convertirlos en abono o reciclarlos. Si quema los desperdicios del patio, póngase en contacto con su agencia local de bomberos para informarse de los reglamentos vigentes.
-  **10. Sepa qué hacer cuando ocurra un incendio arrasador.** Escuche la radio y la TV local para obtener informes del incendio y sobre los procedimientos de evacuación. Arregle las mangueras de jardín para que puedan llegar a cualquier parte de su casa. Mantenga a la mano una lista de emergencia y asegúrese de que incluya cerrar todas las ventanas y las puertas, además de empacar cosas en su automóvil para salir rápidamente.